

Socrative.com

Ventspils Digitālais centrs
Inguss Blaudums

Socratic galvenās funkcijas un pielietojums.

- Pēc reģistrēšanās portālā ir iespējams veidot testus un atjautības konkursus.
- Skolēns savā ierīcē atzīmē atbildi.
- Iespējams sarīkot komandu sacīkstes *Space race*.
- Skolotājs var kontrolēt darba gaitu vai skolēni darboties patstāvīgi.
- Iespējams izveidot aptauju, lai noskaidrotu klases viedokļus kādos jautājumos.

Plusi un mīnusi

- + Iespējams veikt balsošanu bez balsošanas pultīm, izmantojot citas ierīces.
- + Skolotājam ir brīvība darba tempa noteikšanā. Var vadīt testu, var ļaut skolēniem to izpildīt pašiem, vai ļaut staigāt starp jautājumiem un testu izpildīt jauktā secībā.
- + Skolēnu ierīces un tīkls netiek pārlietu noslogoti.
- + Iespējams veidot sacensības un konkursus skolēnu starpā.
- + Rezultātus iespējams lejupielādēt kā Excel failu.
- + Katram testam nav savs kods, bet skolotājam ir savs klases nosaukums, kurš nemainās.
- + Iespējams izveidot atvērtos jautājumus un iegūt izvērstas atbildes.
- + Ļoti ērti ir uzdot skolēniem spontānos jautājumus stundas gaitā.

Plusi un mīnusi

- ➖ Nav iespējas veidot jautājumus ar atbilžu variantu sakārtošanu.
- ➖ Vāja interneta savienojuma gadījumā var rasties problēmas.
- ➖ Skolēniem nepieciešamas viedierīces vai datori.

Aptaujas vai testa izveidošana Socrative.com

1. Jāveic reģistrācija portālā izvēloties Login → Sign up now!
2. Ja reģistrācija jau veikta jāizvēlas TEACHER LOGIN.

The image shows a screenshot of the Socrative.com website. The top navigation bar includes the Socrative logo, menu items for 'K-12', 'Higher Ed', 'Corporate', 'Plans', 'Apps', 'Blog', 'Support', 'Contact Sales', and a 'Login' button which is circled in red. Below the navigation is a hero section with the text 'Meet Socrative' and 'Your classroom app for fun, effective engagement and on-the-fly assessments.' A 'Sign up for free' button is visible in the bottom left. A modal window is open on the right side, containing two buttons: 'Student Login' (blue outline) and 'Teacher Login' (orange outline). Below these buttons, there is a link 'Don't have an account?' and a 'Sign up now!' button with a right-pointing arrow.

- Jāatver sadaļu QUIZZES
- Jauna testa izgatavošanai- ADD QUIZ →CREATE NEW

The screenshot shows the 'QUIZZES' section of the 'INGUSS' system. At the top, there is a blue header with the 'INGUSS' logo and a hamburger menu icon. Below the header, the word 'Quizzes' is displayed. To the right of 'Quizzes' is an orange button labeled '+ ADD QUIZ'. A dropdown menu is open below this button, showing two options: 'Create New' and 'Import'. Below the dropdown is a search bar with the placeholder text 'Search Quizzes'. Underneath the search bar are two icons: a trash can labeled 'DELETE' and a merge icon labeled 'MERGE'. Below these icons is a checkbox labeled 'ALL' and a sort option 'NAME ↑'. At the bottom, there is a list item with a checkbox, the text 'Nodarbības sākums socrative', and a 'MORE' link with three dots.

- Nepieciešams piešķirt nosaukumu
- Jāizvēlas kāds o jautājumu veidiem

Create Quiz

SAVE AND EXIT

Enable Sharing
SOC-43559723



Untitled Quiz

Align quiz to standard

questions


+ MULTIPLE CHOICE

+ TRUE / FALSE

+ SHORT ANSWER

- **MULTIPLE CHOICE**- ļauj izveidot jautājumu ar vairākiem atbilžu variantiem. Pareizo variantu norāda atķeksējot lodziņā.

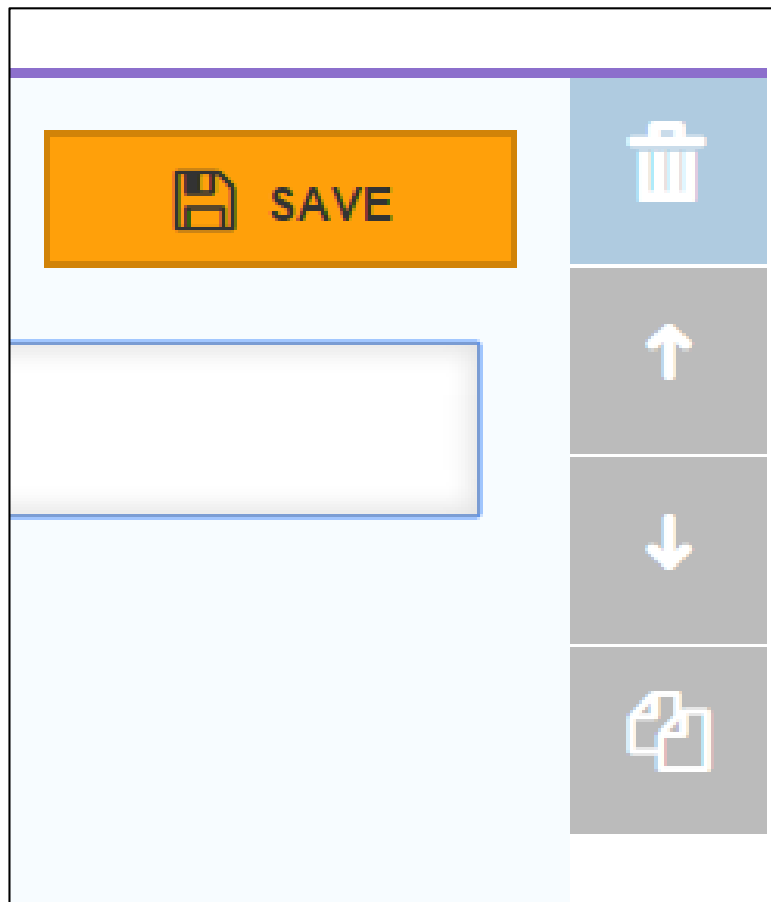
#1 Formatting: SAVE 🗑️



ANSWER CHOICE		CORRECT?
A	<input type="text"/>	✗ <input type="checkbox"/>
B	<input type="text"/>	✗ <input type="checkbox"/>
C	<input type="text"/>	✗ <input type="checkbox"/>
D	<input type="text"/>	✗ <input type="checkbox"/>
E	<input type="text"/>	✗ <input type="checkbox"/>

↑
↓
📄

- Svarīgi, lai varētu sākt veidot nākošo jautājumu, jums ir jā saglabā esošais. Attēlā parādītas arī citas izvēles iespējas:




- Izdzēst jautājumu
- Pārvietot jautājumu augstāk (mainīt secību)
- Pārvietot zemāk
- Kopēt jautājumu

- TRUE/FALSE ir jautājumu veids kas ļauj skolēnam izvēlēties patiess vai nepatiess. True- patiess, False- aplams.

#1





Formatting: SAVE



Correct Answer:

True False


Explanation:

- **SHORT ANSWER-** ir jautājumu veids, kurā skolēnam atbilde jāuzraksta pašam. Ērti skaitļu jautājumiem, vai jautājumiem uz kuriem ir viennozīmīga atbilde. Skolotājam ir jāparedz iespējamās atbildes, lai sistēma spētu novērtēt.

#1





Formatting: SAVE

 +

Correct Answers (Optional)

+ADD -DELETE

Explanation:

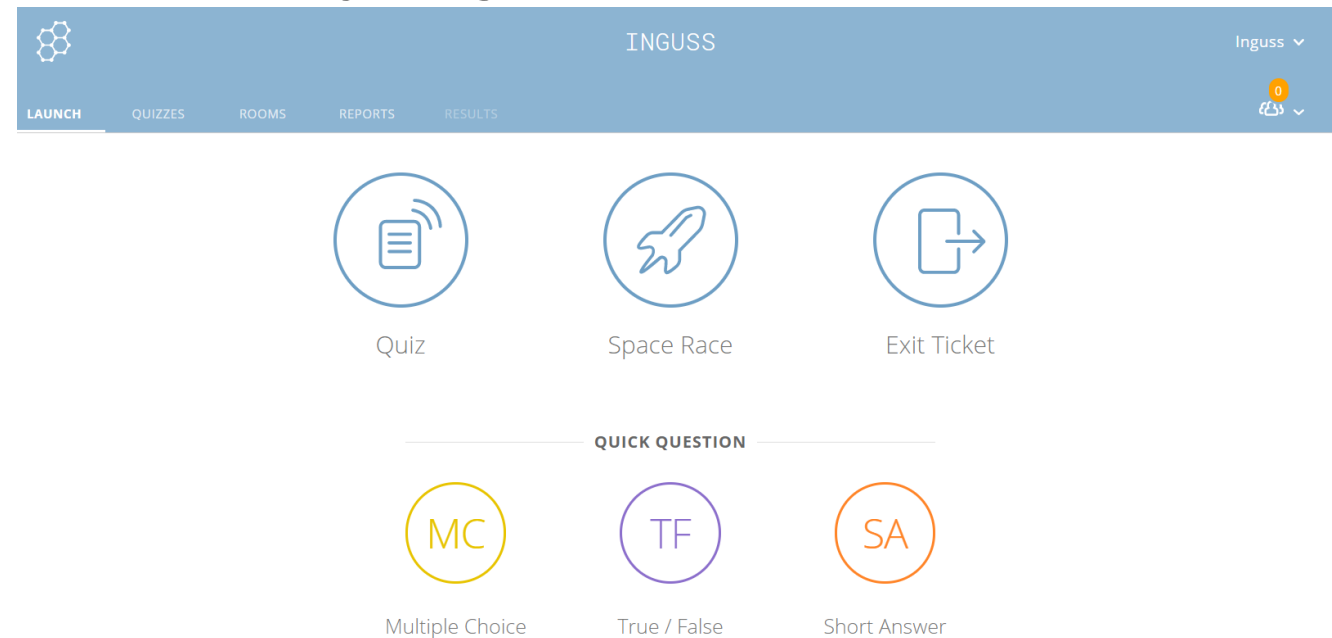
- Saglabājiet testu izvēloties **SAVE & EXIT**.

SAVE AND EXIT

Enable Sharing
SOC-43559723



- Pēc saglabāšanas jāatgriežas sākumlapā



Testa ieslēgšana

1. Izvēlieties QUIZ



Quiz

2. Atrodiet bibliotēkā jūsu izveidoto testu

Launch Quiz ×


1 Choose Quiz Step 1 of 2

NAME ↑

- Nodarbības sākums socrative
- klases vide


2 Choose Delivery Method



Instant Feedback 


Skolēns pēc katra jautājuma saņem atgriezenisko saiti.



Open Navigation 

Skolēns testā var virzīties pats.



Teacher Paced 

Skolotājs virza caur jautājumiem.

ADDITIONAL SETTINGS



Require Names

Skolēniem neprasīt vārdu. Var izmantot skolēnus vienkārši aptaujājot.



Shuffle Questions

Sajaukt jautājumu secību.



Shuffle Answers

Sajaukt atbilžu secību.



Show Question Feedback

Izslēgt/ieslēgt skolēniem atgriezenisko saiti (neparāda pareizo atbildi)




Show Final Score

Izslēdz/ieslēdz skolēnu rezultātus.

3. Izvēlamies testa variantu.

4. Tā varētu izskatīties atvērta aptauja.

 Room: **PRATIGAIS5** **FINISH**

[Dashboard](#) [Manage Quizzes](#) [Live Results](#) 0 Refresh

Copy of Nodarbības sākums socrative

Show Names Show Answers

Name <small>A-Z</small>	Progress	#1	#2	#3	#4	#5
Class Total						

Click on Question **#s** or Class Total **%s** for a detailed question view

Rezultātu apkopošana

1. Kad dalībnieki pabeiguši testu, izvēlieties FINISH

INGUSS Inguss

LAUNCH QUIZZES ROOMS REPORTS RESULTS

Ievads elektrība FINISH

Show Names Show Answers

Name ↑	Progress (%)	1	2	3	4	5	6	7
Class Total								

Click question numbers or class total percentages for detailed views

2. Pēc FINISH izvēles, parādīsies logs ar trīs iespējām.



	6	7

INGUSS

Create Reports

Whole Class Excel Email Me

Individual Student(s) PDF Email Students

Question-Specific PDF Download

Save to Drive

Papildus iespējas

Skolēni pilda iepriekš sagatavotu testu/aptaujū



Quiz



Space Race



Exit Ticket

Angliski sagatavota izejas biļete ar jautājumiem:

1. Cik labi saprati šodienas vielu?
2. Cik labi strādāji stundā?
3. Atbilde uz skolotāja uzdotu jautājumu.

Ir iespējams iepriekš sagatavotu testu izvērst kā sacīkstes starp kosmosa kuģiem, vienradžiem, velosipēdiem, bitēm, raķetēm, ļoti patīk pamatskolas klasēm.

QUICK QUESTION



Multiple Choice



True / False



Short Answer

Ja stundas laikā ienāk prātā kāds jautājums, to var uzdot mutiski, bet skolēni atbildes iesūta elektroniski