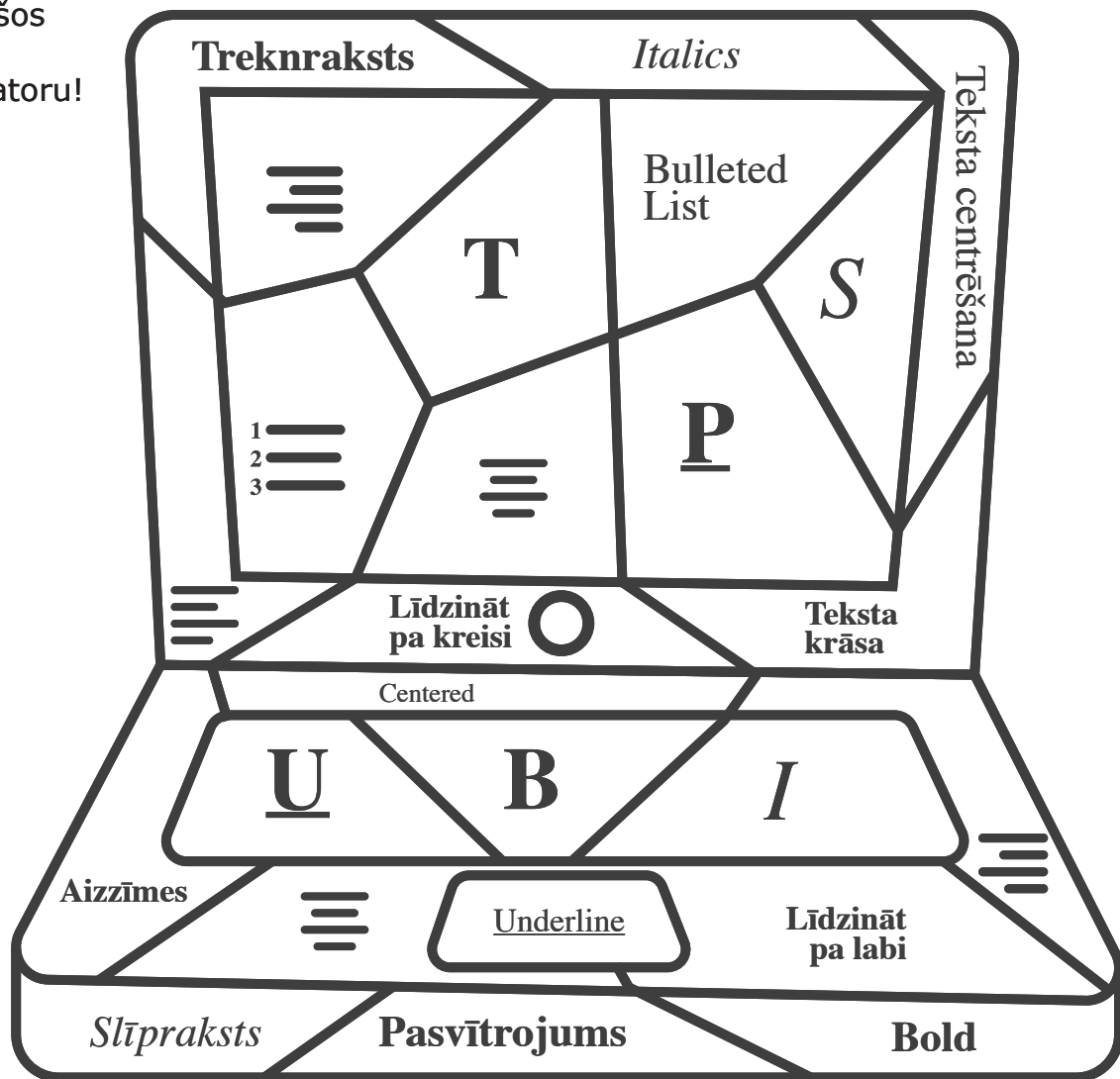





















Atmini un krāso!

Ieraksti tekstā trūkstošos vārdus un noskaidro kādās krāsās krāsot datoru!



-  Teksta izcelšanai izmanto funkciju _____, latviski to apzīmē ar burtu _____, angļiski to apzīmē ar vārdu **Bold (B)**,
-  Lai tekstu rakstītu slīpi nepieciešams aktivizēt funkciju _____, latviski to apzīmē ar burtu _____ angļiski to apzīmē ar vārdu *Italic (I)*
-  Tekstam iespējams mainīt krāsu, latviski šo funkciju apzīmē ar vārdu _____, savukārt programmā to apzīmē ar simbolu 
-  Lai tekstu pasvītrotu nepieciešams aktivizēt funkciju _____, latviski to apzīmē ar burtu _____ angļiski šo funkciju apzīmē ar vārdu Underline (U)
-  Tekstu iespējams pielīdzināt kreisajai malai, ar funkciju _____, angļiski šo funkciju apzīmē ar vārdiem Align Left, apzīmējums šai funkcijai ir   
-  Tekstu iespējams pielīdzināt labajai malai, ar funkciju _____, angļiski šo funkciju apzīmē ar vārdiem Align Right, apzīmējums šai funkcijai ir   
-  Tekstu iespējams centrēt, ar funkciju _____, angļiski šo funkciju apzīmē ar vārdiem Centered, apzīmējums šai funkcijai ir   
-  Tekstam iespējams salikt aizzīmes, to apzīmē ar simbolu  angļiski šo funkciju apzīmē ar vārdiem Bulleted List.